



“2020, Año de Leona Vicario, Benemérita Madre de la Patria”

INSTITUTO TECNOLÓGICO DE CANCÚN PROCEDIMIENTO PARA EL PROCESO DE SELECCIÓN DE ASPIRANTES A INGRESAR EN EL PERÍODO AGOSTO - DICIEMBRE 2020

Durante el período comprendido del 20 de Enero al 27 de Marzo del 2020, se realizará el proceso de Solicitud de Ficha para el Examen de Admisión, al Instituto Tecnológico de Cancún, la aplicación estará a cargo del CENEVAL y su registro será vía Internet.

OFERTA EDUCATIVA:

CARRERAS
ING. EN SISTEMAS COMPUTACIONALES
ING. ELECTROMECÁNICA
ING. EN ADMINISTRACIÓN
ING. MECATRÓNICA
ING. EN GESTIÓN EMPRESARIAL
ING. CIVIL
CONTADOR PUBLICO
LICENCIATURA EN ADMINISTRACIÓN

“LOS DATOS PERSONALES PROPORCIONADOS POR USTED, SERÁN PROTEGIDOS EN TÉRMINOS DE LA INFORMACIÓN PUBLICA GUBERNAMENTAL Y A LOS LINEAMIENTOS DE PROTECCIÓN DE DATOS PERSONALES EMITIDOS POR EL IFAI.”

NOTA: Los grupos escolares correspondientes a los turnos matutino y vespertino serán asignados de acuerdo a los resultados del examen CENEVAL y a la disponibilidad institucional

“Si ya terminaste o estas en el último periodo de Bachillerato”

- Sujeto al número de candidatos para abrir grupos (cupo mínimo para abrir el grupo 20)
- El aspirante aceptado deberá cumplir con el requisito de haber concluido con sus estudios de bachillerato o tener una constancia de estudios al momento de su inscripción al semestre.

EXAMEN DE SELECCIÓN

FECHA	TIPO DE EXAMEN	HORA	LUGAR
03 DE Abril DE 2020	CENEVAL	DE 9:00 A 12:00 HRS	Instituto Tecnológico de Cancún ubicado en la Av. Kabah Km.3





“2020, Año de Leona Vicario, Benemérita Madre de la Patria”

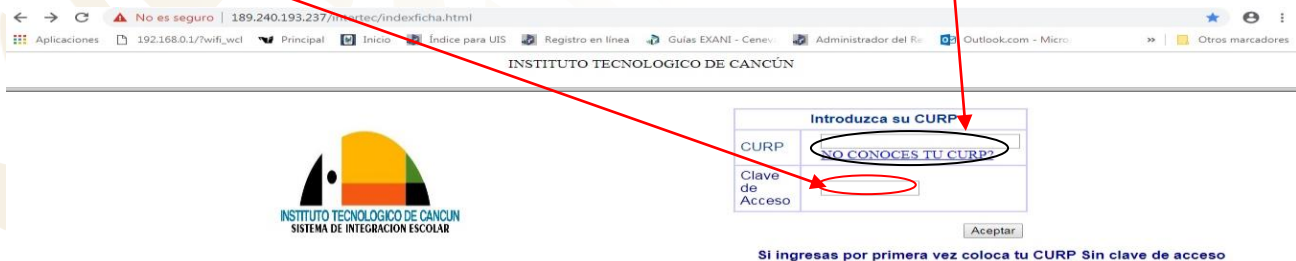
Inicio:

Ingresar al portal www.itcancun.edu.mx y registrar tus datos para obtener PRE-FICHA

- Admisiones
- SIE (Nuevo Ingreso)



O en su caso: Para obtener PRE-FICHA digita la siguiente dirección de internet <http://189.240.193.229/intertec/indexficha.html> e **ingresa tu CURP** (Recuerda que las cuatro primeras letras de la CURP el año, mes y día te servirá como RFC en captura de datos), **(Por primera vez no es necesario clave de acceso, después del primer paso podrás ingresar tu contraseña que te servirá para todos los servicios)**





“2020, Año de Leona Vicario, Benemérita Madre de la Patria”

Si no conoces tu CURP: Consultar la liga, <https://www.gob.mx/curp/> y Sigue los Pasos.



Dentro del sistema:

1.- Datos Generales.

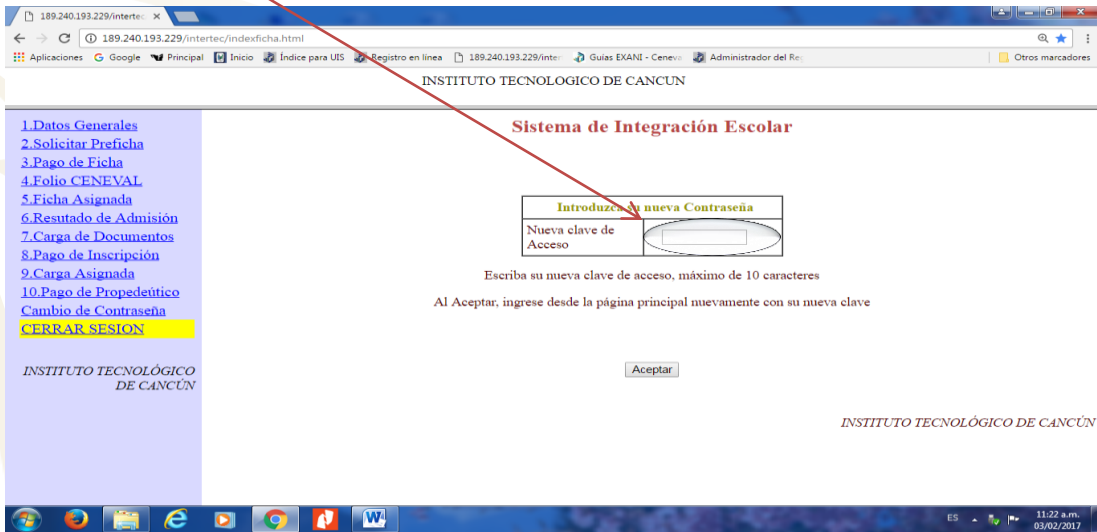
a) Capturar Datos Generales. b) Dar clic en Modificar Datos y Posteriormente Guardar.





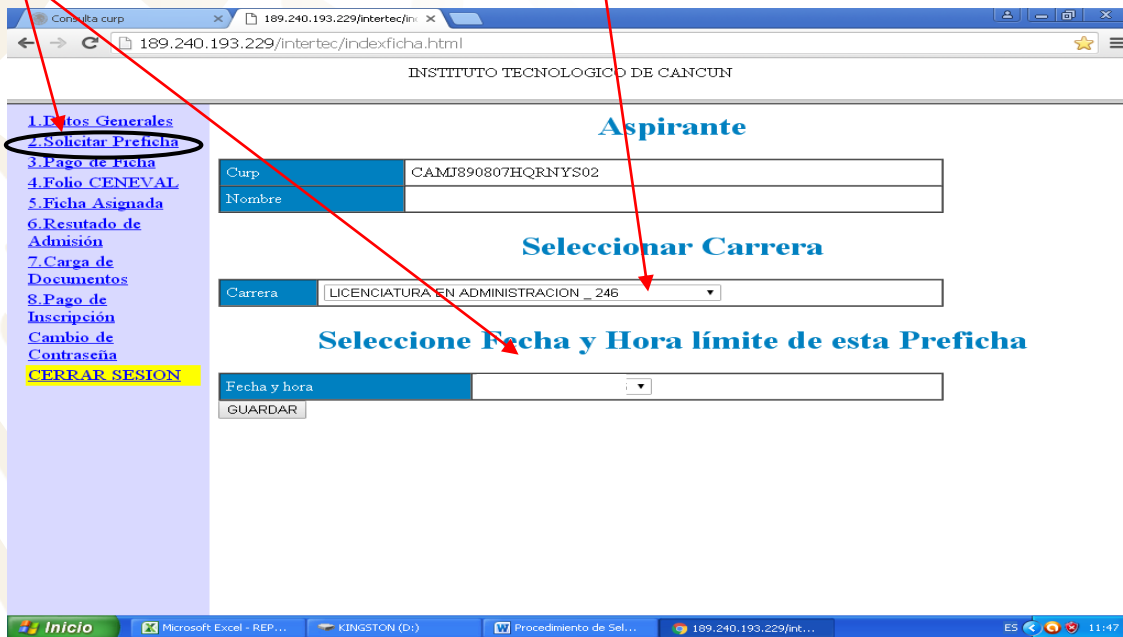
“2020, Año de Leona Vicario, Benemérita Madre de la Patria”

RECUERDA ANOTAR BIEN LA CONTRASEÑA, YA QUE TE SERVIRÁ PARA TODOS TUS SERVICIOS.



2.- Solicitar Preficha.

- c) Clic en Solicitar Preficha.
- d) Selecciona la carrera deseada
- e) Indica la fecha límite a pagar que es de acuerdo al periodo de descuentos que más adelante se indica y dar clic en guardar.



“2020, Año de Leona Vicario, Benemérita Madre de la Patria”

3.- Pago de Ficha.

- f) Clic en Pago de Ficha. g) Seleccionar el recuadro. h) clic en botón imprimir.

The screenshot shows a web browser window with the URL 189.240.193.229/intertec/indexficha.html. The page title is "INSTITUTO TECNOLÓGICO DE CANCUN". On the left, a navigation menu lists options: 1. Datos Generales, 2. Solicitar Preficha, 3. Pago de Ficha (highlighted with a red circle), 4. CENEVAL, 5. Ficha Asignada, 6. Resultado de Admisión, 7. Carga de Documentos, 8. Pago de Inscripción, Cambio de Contraseña, and CERRAR SESION. The main content area displays a table with columns: Folio, Código, Descripción, Importe, Vigencia, Solicitado, Validado, Trámite, Listo, and Entregado. A row is selected with a checkmark in the 'Folio' column, showing 'A003005001000' and 'FICHA Y GUIA DE EXAMEN DE ADMISION' with an importe of '590.00'. Below the table, there are three sections: 'SELECCIONAR SERVICIO' (with instructions to select services), 'ELIMINAR' (with instructions to delete services), and 'IMPRIMIR' (with instructions to print the deposit slip). A red arrow points to the 'Imprimir' button.

Finalizar la impresión tecleando Ctrl+P con los datos del Banco Scotiabank,

The screenshot shows the same web browser window, but the 'Pago de Ficha' details are expanded. The left navigation menu is the same, with 'Pago de Ficha' highlighted. The main content area shows a form with the following data:

CURP	LOOE800717HVZPRD08
Aspirante	
DEPOSITAR EN	SCOTIABANK
Cuenta	Convenio 1490 Scotia Bank
Preficha	020021
Carrera	02 LIC. EN ADMON.
Fecha de Cita	2016-03-22
Hora	1600
Concepto	A003005001000 FICHA Y GUIA DE EXAMEN DE ADMISION
Fecha de Vencimiento	2016-03-22
Importe	590.00
Referencia	161020021A00300500100011991283
ADVERTENCIA	IMPRIMA esta ficha de datos. Se requiere esta referencia que consta de 28 dígitos y que será validada por el banco. Las validaciones del pago por el plantel son al día anterior, en caso de Reinscripción deberá realizar su depósito al menos un día antes de la fecha de su Reinscripción para que el pago sea validado a tiempo. Pagos menores deberá recurrir directamente con el Departamento de Recursos Financieros del plantel



"2020, Año de Leona Vicario, Benemérita Madre de la Patria"

*Periodos de Descuento por pronto pago:

1.- Del **20 de Enero al 28 de Febrero** (pagará) **\$580.-**
(quinientos ochenta pesos 00/100 m.n.)

2.- Del **2 al 27 de Marzo**, (pagará) **\$950.** (Novecientos cincuenta pesos 00/100 m.n.)

Acude a Recursos Financieros con la ficha de depósito bancario para canjearlo por tu

recibo oficial de pago en los horarios de:

Lunes a Jueves de 09:00 a 14:00 y de 17:00 a 19:00 hrs.

Viernes 09:00 a 14:00 hrs.

NOTA: No hay devoluciones sobre el depósito por este concepto.

"Del 20 de Enero al 28 de Febrero del 2020 se realizara el proceso de solicitud de ficha para el Examen de Admisión. SE HACE LA ACLARACIÓN que el 27 de Marzo es fecha límite de pago, pero deberán imprimir la referencia de pago el 26 de marzo porque el día 27 el sistema ya no permitirá registros ni impresión de fichas", y el proceso se deberá concluir el 27 de Marzo del 2020 con el registro ante CENEVAL.

AVISO

Esperar 24 hrs. Para continuar con el siguiente paso

(Registro ante CENEVAL)





“2020, Año de Leona Vicario, Benemérita Madre de la Patria”

Ingresa nuevamente al sistema con tu CURP

4.- Folio CENEVAL

i) clic en Folio CENEVAL.

Donde tomaras nota del # de ficha el cual será tu matrícula para el registro de CENEVAL.

Acude al **Laboratorio de Cómputo** (de 8:00 a.m. a 20:00 hrs) del Instituto Tecnológico de Cancún

Con original y copia del recibo oficial de pago, y el número de ficha que se te ha asignado, que aparece en el paso 4.- Folio CENEVAL

NOTA: NO TIENES QUE IMPRIMIR, SE TE IMPRIME TU FICHA EN EL LABORATORIO DE COMPUTO.

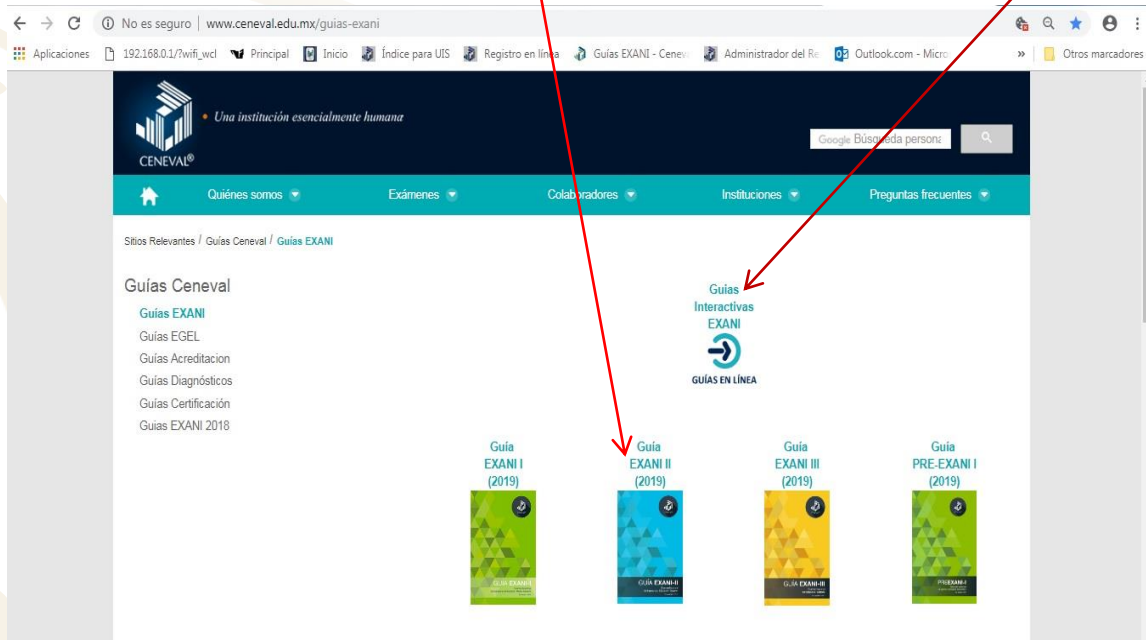
- Para que te ayuden a registrarte en el portal del CENEVAL.
- Realiza el llenado de la encuesta de CENEVAL.
- Imprime el pase de ingreso para el examen CENEVAL.



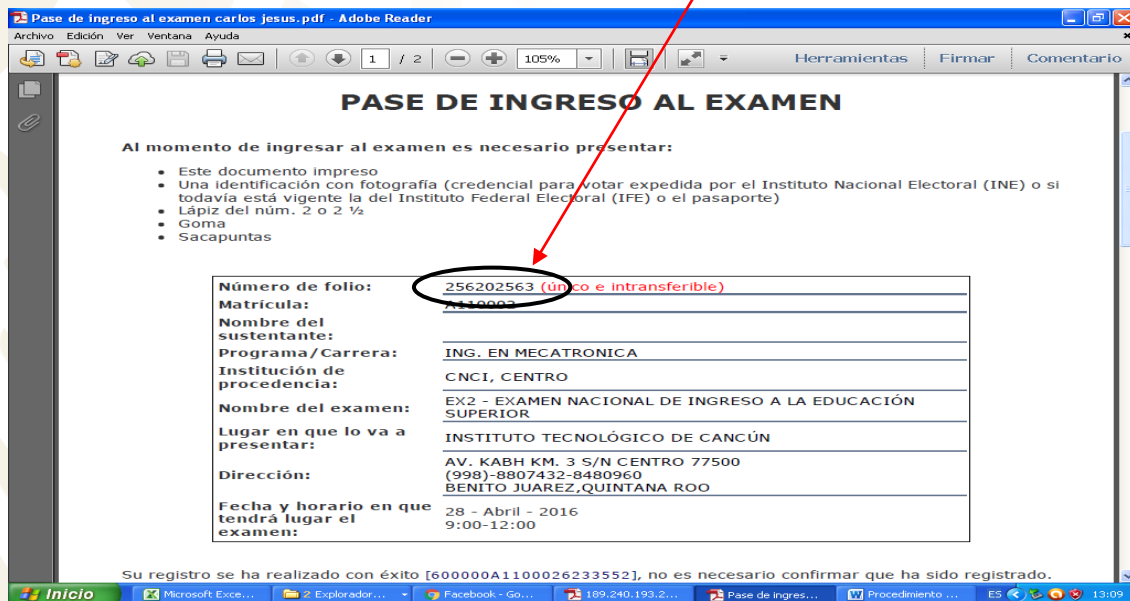


“2020, Año de Leona Vicario, Benemérita Madre de la Patria”

- Obtén la guía de estudios. (digital).
- Descarga la [Guía EXANI-II 2020;](http://www.ceneval.edu.mx/guias-exani) [Guía interactiva EXANI-II](#)



Anotar # de folio CENEVAL para ser guardado en el 4.- Folio de Ceneval



“2020, Año de Leona Vicario, Benemérita Madre de la Patria”

Regresa al paso 4.- Folio CENEVAL para agregar el folio CENEVAL en su campo respectivo.

j) Ingresa el folio de ceneval y guarda

Datos Generales del Aspirante	
Clave CURP	LOAL980605HCCPRR03
Nombre	
Carrera	(03) ING.ELECTROM.
Ficha	030025
Folio CENEVAL	<input type="text"/>
<input type="button" value="GUARDAR"/>	

5.- Ficha asignada.

Carga tu Fotografía tamaño infantil (formato jpg) favor de escanear sólo tu foto.

Registro CENEVAL.

Verifica que los campos estén bien llenados.

K) Entra a ver ficha e imprime.

Nombre	
Carrera	(03) ING.ELECTROM.
Ficha	030025
Folio CENEVAL	0260694669
Subir Foto	<input type="text"/>
Ficha	



“2020, Año de Leona Vicario, Benemérita Madre de la Patria”

- ✓ Entrega una copia de tu ficha del Tecnológico y de tu pase de ingreso al Exani II en el Laboratorio de Cómputo o en el Depto. de Desarrollo Académico.

Nota: El sistema te permitirá conocer el resultado si saliste aceptado así como conocer el procedimiento de inscripción que en su momento se dará a conocer, por eso no olvides crear una contraseña que te sea fácil de recordar.

El día del examen preséntate puntual:

- Presentarse a las 8:00 a.m. para ubicar el salón donde presentaran.
- Ficha asignada del Instituto Tecnológico de Cancún.(se obtiene en “5.- Ficha asignada”).
- Pase de ingreso al Exani II. (se obtiene en “Registro CENEVAL”).
- Identificación oficial vigente (INE o credencial de la escuela).
- A las 9:00 a.m. en punto iniciara el Exani II.

FECHA DE PUBLICACIÓN DE LOS ASPIRANTES ACEPTADOS

FECHA	LUGAR DE PUBLICACIÓN
07 DE MAYO DEL 2020	En la dirección de internet: www.itcancun.edu.mx y en publicación impresa pegada en vitrina del edificio Administrativo en el Instituto Tecnológico de Cancún.

Jóvenes que por algún motivo dejaron de ser alumnos de esta institución favor de no realizar ningún pago para presentar el examen de selección ya que no habrá devolución.

Nota: Interesados que están cursando su preparatoria de otros estados en participar en este Exani II favor de comunicarse al Depto. de Desarrollo Académico.

Horarios de atención:

Recursos Financieros: de 9:00 a 13:30 y de 17:00 a 19:00 hrs.

Laboratorio de Cómputo de 8:00 a 20:00 hrs.

Departamento de Desarrollo Académico de 9:00 a 14:00

Mayores informes comunicarse:

Tels. 01 (998) 8807432 ext. 2044/2005

Depto. de Desarrollo Académico

Dr. Jorge Alberto Cano Tur





EDUCACIÓN

SECRETARÍA DE EDUCACIÓN PÚBLICA



TECNOLÓGICO NACIONAL DE MÉXICO®

Instituto Tecnológico de Cancún
Subdirección Académica
Departamento de Desarrollo Académico

“2020, Año de Leona Vicario, Benemérita Madre de la Patria”



Av. Kabáh km. 3 s/n Col. Centro C.P. 77500
Cancún, Quintana Roo. Tel. 01 (998) 8807432 ext. 2005 y 2044
e-mail: dda_cancun@tecnm.mx
www.tecnm.mx | www.itcancun.edu.mx



Certificado No. Sg 20192675



La Norma Mexicana NMX-R-025-SCFI, "Igualdad Laboral y No Discriminación". El número de registro: RP/IL-072 y fecha de inicio: 2017-04-10 y término de la certificación 2021-04-10.